

## Bacs pour bobines CMS, en Fibre ESD



Ref.	Description	Dimensions (L x l x H1 / H2)	Prix tarif		
			Cloison fibre code: ref/F	Cloison plastique code: ref/PS	Cloison renforcée code: ref/FR
318	pour 20 bobines Ø 180 x 19 mm	425 x 220 x 110/145			
325	pour 20 bobines Ø 250 x 19 mm	425 x 295 x 125/170			
333	pour 20 bobines Ø 330 x 19 mm	425 x 375 x 145/200			
337	pour 20 bobines Ø 380 x 19 mm	425 x 425 x 165/230			

## Bacs pour bobines CMS avec emplacement modulable

### Pour 1 rangée de bobines de Ø 180

Ref.	Description	Dimensions (L x l x H1 / H2)	Prix tarif
427/F	25 emplacements largeur 20mm	525 x 225 x 135	
427/FR	25 empl. renforcés largeur 20mm	525 x 225 x 135	
1213/PP	21 emplacements largeur 20mm	500 x 215 x 75/130	

**Autres nb d'emplacement possibles: Nous consulter**



### Pour 2 rangées de bobines de Ø 180

334/F	2x25 emplacements largeur 20mm	525 x 400 x 135	
334/FR	2x25 empl. renforcés largeur 20mm	525 x 400 x 135	

**Autres nb d'emplacement possibles: Nous consulter**



### Pour 1 rangée de bobines de Ø 330

643/F	30 emplacements largeur 20mm	605 x 350 x 120/170	
932/F	30 emplacements largeur 20mm	605 x 350 x 145	

**Autres nb d'emplacement possibles: Nous consulter**



### Pour 1 rangée de bobines de Ø 380

1050/PP	26 emplacements largeur 16mm	500x408x150/250	
---------	------------------------------	-----------------	--

**Autres nb d'emplacement possibles: Nous consulter**



## Bacs pour stockage "unitaire" de bobine CMS

Ref.	Description	Dimensions (L x l x H1 / H2)	Prix tarif
546/F	Bobine Ø250 emplacement de largeur 50 mm	243 x 55 x 62/271	
547/F	Bobine Ø330 emplacement de largeur 50 mm	321 x 55 x 82/358	
1074/PE	Bobine Ø330 emplacement de largeur 60 mm	353 x 63 x 160/251	



**Nouveau**

## Bacs FIFO pour bobines CMS, en plastique ESD

Référence	Description	Dimensions (L x l x H1 / H2)	Prix tarif
316/PS	Pour bobines Ø 180 - Passage: 25mm	190 x 166 x 25/215	
323/PS	Pour bobines Ø 250 - Passage: 25mm	260 x 216 x 25/215	
331/PS	Pour bobines Ø 330 - Passage: 35mm	340 x 286 x 25/215	
1277/PS	Pour bobines Ø 380 - Passage: 48mm	395 x 344 x 25/215	



**Nouveau**

## Bacs à BEC (réglettes) en FIBRE ESD

Ref.	Description	Dimensions (L x l x H1 / H2)	Prix tarif
452/F	Bord simple	300 x 150 x 60/100	
185/F	Bord simple	350 x 100 x 40/75	
184/F	Bord simple (* option)	600 x 100 x 40/75	
534/F	Bord renforcée	616 x 96 x 100	
197/F	Bord simple	616 x 150 x 80/100	
196/F	Bord simple	616 x 200 x 80/100	
195/F	Bord simple	616 x 350 x 80/100	
249/F	Bord simple	630 x 95 x 50/95	
268/F	Bord simple	650 x 100 x 40/75	

\* option: cloison diviseur de bac (sens longueur)




Ref. 249


## Bacs à BEC (réglettes) en CARTON BLINDE BLEU

Ref.	Description	Dimensions (L x l x H1 / H2)	Prix tarif
365/B	Bac à réglettes avec "bec"	152 x 76 x 40/114	
1140/B	Bac à réglettes avec "bec"	300 x 150 x 80/150	Nouveau
140/B	Bac à réglettes FIFO	550 x 120 x 120	
988/B	Bac à réglettes avec "bec"	600 x 160 x 50/100	Nouveau
199/B	Bac à réglettes avec "bec"	616 x 75 x 80/100	
835/B50	Bac à réglettes avec "bec"	616 x 200 x 50/100	
835/B	Bac à réglettes avec "bec"	616 x 200 x 80/100	
836/B50	Bac à réglettes avec "bec"	616 x 300 x 50/100	
836/B	Bac à réglettes avec "bec"	616 x 300 x 80/100	
130/B	Bac à réglettes avec "bec"	620 x 100 x 30/60	
357/B	Bac à réglettes avec "bec" (* option)	635 x 108 x 40/108	
1290/B	Bac à réglettes avec "bec"	660x90x105	Nouveau
1291/B	Bac à réglettes avec "bec"	660x180x105	Nouveau

\* option: cloison diviseur de bac (sens largeur)



Ref. 199/B



Ref. 140/B

## Bacs en PLASTIQUE ALVEOLAIRE ESD (type "carton ondulé plastique")


Ref.	Description	Dimensions ext. (L x l x H)	Prix tarif
766/PP alv	Bac gerbable euro-normes	300 x 200 x 115	
766/CL1	Cloison longueur 16 alv. - 15mm	282 x 95 x 3	
766/CL2	Cloison largeur 4 alv. - 52mm	185 x 95 x 3	
941/PP alv	Bac gerbable	290 x 203 x 108	
941/CL1	Cloison longueur 10 alv. - 25mm	277 x 65 x 3	Nouveau
941/CL2	Cloison largeur 3 alv. - 55mm	197 x 65 x 3	
785/PP alv	Bac	380 x 365 x 120	



Ref. 766/PP alv

**Autres équipement possible: Nous consulter**

## Bac modulable en PLASTIQUE ESD



\_ Bac présenté avec le maxi de cloisons  
soit 32 alvéoles de 92x89x96mm

\_ Cloisons amovibles

Ref.	Description	Dimensions ext. (L x l x H)	Prix tarif
502/PS3	Bac vide	810 x 400 x 100	
502/CL1	Cloison longueur 8 alv. - 92mm	775 x 96 x 3	
502/CL2	Cloison largeur 4 alv. - 89mm	380 x 96 x 3	

**Autres dimensions: Nous consulter**



Exemples de réalisation:



**Etude  
sur  
demande**



Ref. 1233/FR

Ref.	Profondeur x Largeur x Hauteur (EXT.)	Description	Prix tarif
1233/FR	<b>400 x 300 x 120</b>	Fibre ESD cadre fer rond	
1234/FR	<b>400 x 300 x 200</b>	Fibre ESD cadre fer rond	
1235/FR	<b>400 x 300 x 300</b>	Fibre ESD cadre fer rond	



Ref. 550/FR





Ref. 1057/8/FR



Ref.	Profondeur x Largeur x Hauteur (EXT.)	Description	Prix tarif
561/FR	<b>600 x 400 x 120</b>	Fibre ESD cadre fer rond	
550/FR	<b>600 x 400 x 230</b>	Fibre ESD cadre fer rond	
1232/FR	<b>600 x 400 x 300</b>	Fibre ESD cadre fer rond	
1057/8/FR	<b>600 x 400 x 400</b>	Fibre ESD cadre fer rond	
1075/9/FR	<b>600 x 400 x 600</b>	Fibre ESD cadre fer rond	



**Autres dimensions existantes: Nous consulter - Liste très incomplète**







## Boîte carton ESD pour 1 composant



Ref.	Description			Prix tarif
285/B	<b>Boîte carton blindé bleu ép.1,5</b> Dim. utiles: 40x40x15mm + 1 mousse de piquage ép. 6mm			



Ref.	Description			Prix tarif
290/B	<b>Boîte carton blindé bleu ép.1,5</b> Dim. utiles: 60x60x25mm + 1 mousse de piquage ép. 6mm			


Ref.	Description			Prix tarif
110/B	<b>Boîte carton blindé bleu ép.1,5</b> Dim. utiles: 90x30x15mm + 1 mousse de piquage ép. 6mm			



Ref.	Description			Prix tarif
150/B	<b>Boîte carton blindé bleu ép.1,5</b> Dim. utiles: 100x60x15mm + 1 mousse de piquage ép. 6mm			


Ref.	Description			Prix tarif
275/B	<b>Boîte carton blindé bleu ép.1,5</b> Dim. utiles: 100x100x38mm + 1 mousse de piquage ép. 6mm			

Ref.	Description			Prix tarif
250/B	<b>Boîte carton blindé bleu ép.1,5</b> Dim. utiles: 120x100x15mm + 1 mousse de piquage ép. 6mm			


Ref.	Description			Prix tarif
270/B	<b>Boîte carton blindé bleu ép.1,5</b> Dim. utiles: 135x50x20mm + 1 mousse de piquage ép. 6mm			

Ref.	Description			Prix tarif
626/B	<b>Boîte carton blindé bleu ép.1,5</b> Dim. utiles: 140x40x15mm + 1 mousse de piquage ép. 6mm			

Ref.	Description			Prix tarif
295/B	<b>Boîte carton blindé bleu ép.1,5</b> Dim. utiles: 147x68x23mm + 1 mousse de piquage ép. 6mm			


Ref.	Description			Prix tarif
280/B	<b>Boîte carton blindé bleu ép.1,5</b> Dim. utiles: 147x143x23mm + 1 mousse de piquage ép. 6mm			


**Autres dimensions possibles: Nous consulter**



## Boîte pour stockage carte format Europe

Ref.	Description		Prix tarif
	<b>Carte format 1/2 Europe</b>		
557/B	<b>Boîte carton blindé bleu ép.1,5</b> Dim. Ext.: 130x20x245mm		
558/B	Dim. Ext.: 130x40x245mm		

Ref.	Description		Prix tarif
	<b>Carte format Europe</b>		
554/B	<b>Boîte carton blindé bleu ép.1,5</b> Dim. Ext.: 260x20x245mm		
555/B	Dim. Ext.: 260x40x245mm		
556/B	Dim. Ext.: 260x60x245mm		

Ref.	Description		Prix tarif
	<b>Carte autre format</b>		
1136/B	<b>Boîte carton blindé bleu ép.1,5</b> Dim. Ext.: 155x43x226mm		
1137/B	Dim. Ext.: 205x43x356mm		

## Boîte fourreau carton ESD


Ref.	Description		Prix tarif
	<b>Boîte carton blindé bleu ép.1,5</b> <b>+1 mousse antistatique ép.10</b> Dim.: l x L x H		
363/B	Dim. Ext.: 157x207x38mm Dim. Utile: 152x184x12mm		
311/B	Dim. Ext.: 157x234x71mm Dim. Utile: 152x211x45mm		
1084/B	Dim. Ext.: 166x493x52mm Dim. Utile: 160x471x27mm		
1082/B	Dim. Ext.: 169x610x52mm Dim. Utile: 160x592x24mm		
364/B	Dim. Ext.: 170x372x48mm Dim. Utile: 165x349x22mm		
308/B	Dim. Ext.: 208x309x38mm Dim. Utile: 203x286x12mm		
309/B	Dim. Ext.: 259x512x63mm Dim. Utile: 254x489x37mm		
328/B	Dim. Ext.: 310x309x38mm Dim. Utile: 305x286x12mm		


**Autres dimensions possibles: Nous consulter**


**Autres équipement interne possibles: Nous consulter**


# Boite avec couvercle attenant ( Type FEFCO 427 ) en carton ESD


Ref.	Description (L x l X H)		Prix tarif
657/B	<b>Dim. Int.: 100x55x22mm</b> Boite carton blindé bleu ép.1,5		
657/MF	Mousse de fond A/S rose ép.10		
657/MC	Mousse collée/couvercle A/S ép.10		
Ref.	Description (L x l X H)		Prix tarif
1225/B	<b>Dim. Int.: 110x90x50mm</b> Boite carton blindé bleu ép.1,5		
1225/MF	Mousse de fond A/S rose ép.10		
1225/MC	Mousse collée/couvercle A/S ép.10		
Ref.	Description (L x l X H)		Prix tarif
1007/B	<b>Dim. Int.: 125x90x70mm</b> Boite carton blindé bleu ép.1,5		
1007/MF	Mousse de fond A/S rose ép.10		
1007/MC	Mousse collée/couvercle A/S ép.10		
Ref.	Description (L x l X H)		Prix tarif
1224/B	<b>Dim. Int.: 140x140x120mm</b> Boite carton blindé bleu ép.1,5		
1224/MF	Mousse de fond A/S rose ép.10		
1224/MC	Mousse collée/couvercle A/S ép.10		
Ref.	Description (L x l X H)		Prix tarif
1161/B	<b>Dim. Int.: 160x155x25mm</b> Boite carton blindé bleu ép.1,5		
1161/MF	Mousse de fond A/S rose ép.10		
1161/MC	Mousse collée/couvercle A/S ép.10		
Ref.	Description (L x l X H)		Prix tarif
1162/B	<b>Dim. Int.: 160x130x65mm</b> Boite carton blindé bleu ép.1,5		
1162/MF	Mousse de fond A/S rose ép.10		
1162/MC	Mousse collée/couvercle A/S ép.10		
Ref.	Description (L x l X H)		Prix tarif
299/B	<b>Dim. Int.: 178x89x25mm</b> Boite carton blindé bleu ép.1,5		
299/MF	Mousse de fond A/S rose ép.10		
299/MC	Mousse collée/couvercle A/S ép.10		
Ref.	Description (L x l X H)		Prix tarif
362/B	<b>Dim. Int.: 200x200x60mm</b> Boite carton blindé bleu ép.1,5		
362/MF	Mousse de fond A/S rose ép.10		
362/MC	Mousse collée/couvercle A/S ép.10		
Ref.	Description (L x l X H)		Prix tarif
761/B	<b>Dim. Int.: 204x200x85mm</b> Boite carton blindé bleu ép.1,5		
761/MF	Mousse de fond A/S rose ép.10		
761/MC	Mousse collée/couvercle A/S ép.10		
Ref.	Description (L x l X H)		Prix tarif
1227/B	<b>Dim. Int.: 250x180x100mm</b> Boite carton blindé bleu ép.1,5		
1227/MF	Mousse de fond A/S rose ép.10		
1227/MC	Mousse collée/couvercle A/S ép.10		
Ref.	Description (L x l X H)		Prix tarif
464/B	<b>Dim. Int.: 250x200x38mm</b> Boite carton blindé bleu ép.1,5		
464/MF	Mousse de fond A/S rose ép.10		
464/MC	Mousse collée/couvercle A/S ép.10		


Ref.	Description (L x l X H)		Prix tarif
1229/B	<b>Dim. Int.: 270x205x60mm</b> Boite carton blindé bleu ép.1,5	 <b>Nouveau</b>	
1229/MF	Mousse de fond A/S rose ép.10		
1229/MC	Mousse collée/couvercle A/S ép.10		


Ref.	Description (L x l X H)		Prix tarif
1228/B	<b>Dim. Int.: 270x270x30mm</b> Boite carton blindé bleu ép.1,5	 <b>Nouveau</b>	
1228/MF	Mousse de fond A/S rose ép.10		
1228/MC	Mousse collée/couvercle A/S ép.10		


Ref.	Description (L x l X H)		Prix tarif
524/B	<b>Dim. Int.: 278x205x68mm</b> Boite carton blindé bleu ép.1,5		
524/MF	Mousse de fond A/S rose ép.10		
524/MC	Mousse collée/couvercle A/S ép.10		


Ref.	Description (L x l X H)		Prix tarif
1223/B	<b>Dim. Int.: 290x160x75mm</b> Boite carton blindé bleu ép.1,5	 <b>Nouveau</b>	
1223/MF	Mousse de fond A/S rose ép.10		
1223/MC	Mousse collée/couvercle A/S ép.10		


Ref.	Description (L x l X H)		Prix tarif
1105/B	<b>Dim. Int.: 290x240x120mm</b> Boite carton blindé bleu ép.1,5		
1105/MF	Mousse de fond A/S rose ép.10		
1105/MC	Mousse collée/couvercle A/S ép.10		

Ref.	Description (L x l X H)		Prix tarif
222/B	<b>Dim. Int.: 313x218x93mm</b> Boite carton blindé bleu ép.1,5		
222/MF	Mousse de fond A/S rose ép.10		
222/MC	Mousse collée/couvercle A/S ép.10		

Ref.	Description (L x l X H)		Prix tarif
523/B	<b>Dim. Int.: 410x125x80mm</b> Boite carton blindé bleu ép.1,5		
523/MF	Mousse de fond A/S rose ép.10		
523/MC	Mousse collée/couvercle A/S ép.10		

Ref.	Description (L x l X H)		Prix tarif
1040/B	<b>Dim. Int.: 410x210x65mm</b> Boite carton blindé bleu ép.1,5		
1040/MF	Mousse de fond A/S rose ép.10		
1040/MC	Mousse collée/couvercle A/S ép.10		

Ref.	Description (L x l X H)		Prix tarif
684/B	<b>Dim. Int.: 485x90x110mm</b> Boite carton blindé bleu ép.1,5		
684/MF	Mousse de fond A/S rose ép.10		
684/MC	Mousse collée/couvercle A/S ép.10		

Ref.	Description (L x l X H)		Prix tarif
1226/B	<b>Dim. Int.: 555x410x150mm</b> Boite carton blindé bleu ép.1,5	 <b>Nouveau</b>	
1226/MF	Mousse de fond A/S rose ép.10		
1226/MC	Mousse collée/couvercle A/S ép.10		



**Autres dimensions possibles: Nous consulter**  
**Autres équipement interne possibles: Nous consulter**




**Boite avec couvercle séparé et cloisons ( Type FEFCO 422/423 )**



Ref.	Description	 	Prix tarif
276/B	<b>Dim. Int.: 361x281x128mm</b> Boite carton blindé bleu ép.1,5		
276/C	Couvercle hauteur 50mm		
276/CL6	Cloison de 360x128mm 6 encoches au Pas de 66mm		
276/CL11	Cloison de 280x128mm 11 encoches au Pas de 25mm		
276/ENS	Boite+couvercle+jeu cloison complet <b>50 alvéoles de 64x23x128mm</b>		


Ref.	Description	 	Prix tarif
811/B	<b>Dim. Int.: 382x282x120mm</b> Boite carton blindé bleu ép.1,5		
811/C	Couvercle hauteur 40mm		
811/CL7	Cloison de 380x100mm 7 encoches au Pas de 59mm		
811/CL6	Cloison de 280x100mm 6 encoches au Pas de 51mm		
811/ENS	Boite+couvercle+jeu cloison complet <b>30 alvéoles de 57x49x100mm</b>		

Ref.	Description	 	Prix tarif
327/B	<b>Dim. Int.: 391x371x66mm</b> Boite carton blindé bleu ép.1,5		
327/C	Couvercle hauteur 40mm		
327/CL6	Cloison de 390x66mm 6 encoches au Pas de 72mm		
327/CL21	Cloison de 370x66mm 21 encoches au Pas de 17mm		
327/ENS	Boite+couvercle+jeu cloison complet <b>100 alvéoles de 70x15x66mm</b>		



Ref.	Description	 	Prix tarif
929/B	<b>Dim. Int.: 391x371x66mm</b> Boite carton blindé bleu ép.1,5		
929/C	Couvercle hauteur 40mm		
929/CL6	Cloison de 390x65mm 6 encoches au Pas de 72mm		
929/CL13	Cloison de 370x65mm 13 encoches au Pas de 28mm		
929/ENS	Boite+couvercle+jeu cloison complet <b>60 alvéoles de 70x26x65mm</b>		

Ref.	Description	 	Prix tarif
1111/B	<b>Dim. Int.: 401x241x190mm</b> Boite carton blindé bleu ép.1,5		
1111/C	Couvercle hauteur 50mm		
1111/CL3	Cloison de 400x190mm 3 encoches au Pas de 185mm		
1111/CL11	Cloison de 240x190mm 11 encoches au Pas de 21mm		
1111/ENS	Boite+couvercle+jeu cloison complet <b>20 alvéoles de 183x19mm</b>		

Ref.	Description	 	Prix tarif
367/B	<b>Dim. Int.: 401x241x280mm</b> Boite carton blindé bleu ép.1,5		
367/C	Couvercle hauteur 50mm		
367/CL3	Cloison de 400x280mm 3 encoches au Pas de 185mm		
367/CL11	Cloison de 240x280mm 11 encoches au Pas de 21mm		
367/ENS	Boite+couvercle+jeu cloison complet <b>20 alvéoles de 183x19mm</b>		

Ref.	Description		Prix tarif
266/B	<b>Dim. Int.: 403x251x190mm</b> Boite carton blindé bleu ép.1,5		
266/C	Couvercle hauteur 40mm		
266/CL7	Cloison de 402x190mm 7 encoches au Pas de 62mm		
266/CL11	Cloison de 250x190mm 11 encoches au Pas de 22mm		
266/ENS	Boite+couvercle+jeu cloison complet <b>60 alvéoles de 60x20x190mm</b>		

Ref.	Description			Prix tarif
306/B	<b>Dim. Int.: 471x371x124mm</b> Boite carton blindé bleu ép.1,5			
306/C	Couvercle hauteur 40mm			
306/CL11A	Cloison de 470x124mm 11 encoches au Pas de 44mm			
306/CL11B	Cloison de 370x124mm 11 encoches au Pas de 34mm			
306/ENS	Boite+couvercle+jeu cloison complet <b>100 alvéoles de 42x32x124mm</b>			

Ref.	Description	 	Prix tarif
834/B	<b>Dim. Int.: 504x257x100mm</b> Boite carton blindé bleu ép.1,5		
834/C	Couvercle hauteur 40mm		
834/CL11	Cloison de 503x100mm 11 encoches au Pas de 48mm		
834/CL3	Cloison de 256x100mm 3 enc. au Pas de 98/98/37		
834/ENS	Boite+couvercle+jeu cloison complet		

Ref.	Description	 	Prix tarif
429/B	<b>Dim. Int.: 546x301x130mm</b> Boite carton blindé bleu ép.1,5		
429/C	Couvercle hauteur 40mm		
429/CL16	Cloison de 545x130mm 16 encoches au Pas de 34mm		
429/CL5	Cloison de 300x130mm 5 enc. au Pas de 92/46/46/92		
429/ENS	Boite+couvercle+jeu cloison complet		

Ref.	Description	 	Prix tarif
428/B	<b>Dim. Int.: 546x301x250mm</b> Boite carton blindé bleu ép.1,5		
428/C	Couvercle hauteur 40mm		
428/CL16	Cloison de 545x250mm 16 encoches au Pas de 34mm		
428/CL5	Cloison de 300x250mm 5 enc. au Pas de 92/46/46/92		
428/ENS	Boite+couvercle+jeu cloison complet		

Ref.	Description			Prix tarif
690/B	<b>Dim. Int.: 600x412x92mm</b> Boite carton blindé bleu ép.1,5			
690/C	Couvercle hauteur 40mm			
690/CL19	Cloison de 599x92mm 19 encoches au Pas de 32mm			
690/CL5	Cloison de 411x92mm 5 encoches au Pas de 97mm			
690/ENS	Boite+couvercle+jeu cloison complet <b>72 alvéoles de 95x30x92mm</b>			

**Autres dimensions & équipements possibles: Nous consulter**

## Poubelles en matière ESD

Ref.	Produit	Description	Prix tarif
------	---------	-------------	------------

### Poubelle de 25 Litres

326/VFFE	POUBELLE EN FIBRE ESD	Fond en fibre ESD	
326/VFFEM	Dim. Int.: 250 x 250 x 400mm	Fond fibre + bois peint ESD	
326/VPPE	POUBELLE EN PLASTIQUE ESD	Fond en plastique ESD	
326/VPPEM	Dim. Int.: 250 x 250 x 400mm	Fond plastique + bois peint ESD	



Ref. 326

### Poubelle de 25 Litres

525/VFFE	POUBELLE EN FIBRE ESD	Fond en fibre ESD	
525/VFFEM	Dim. Int.: 315 x 225 x 350mm	Fond fibre + bois peint ESD	
525/VPPE	POUBELLE EN PLASTIQUE ESD	Fond en plastique ESD	
525/VPPEM	Dim. Int.: 315 x 225 x 350mm	Fond plastique + bois peint ESD	



Ref. 525

### Poubelle de 54 Litres

330/VFFE	POUBELLE EN FIBRE ESD	Fond en fibre ESD	
330/VFFEM	Dim. Int.: 300 x 300 x 600mm	Fond bois peint ESD	
330/VPPE	POUBELLE EN PLASTIQUE ESD	Fond en plastique ESD	
330/VPPEM	Dim. Int.: 300 x 300 x 600mm	Fond bois peint ESD	



Ref. 330

### Poubelle de 125 Litres

340/VFFE	POUBELLE EN FIBRE ESD	Fond en fibre ESD	
340/VFFEM	Dim. Int.: 380 x 380 x 780mm	Fond bois peint ESD	
340/VPPE	POUBELLE EN PLASTIQUE ESD	Fond en plastique ESD	
340/VPPEM	Dim. Int.: 380 x 380 x 780mm	Fond bois peint ESD	



Ref. 340

## POUBELLE CONIQUE

**Nouveau**

### Poubelle Version Conique 300x300x600mm - Base: 190x190mm

330/VFFEC	POUBELLE EN FIBRE ESD	Fond en fibre ESD	
330/VFFEMC	Dim. Int.: 280/190x280/190x600mm	Fond bois peint ESD	
330/VPPEC	POUBELLE EN PLASTIQUE ESD	Fond en plastique ESD	
330/VPPEMC	Dim. Int.: 280/190x280/190x600mm	Fond bois peint ESD	

**Nouveau**



Ref. 330  
Conique

### Poubelle Version Conique 400x400x780mm - Base: 290x290mm

340/VFFEC	POUBELLE EN FIBRE ESD	Fond en fibre ESD	
340/VFFEMC	Dim. Int.: 380/290x380/290x780mm	Fond bois peint ESD	
340/VPPEC	POUBELLE EN PLASTIQUE ESD	Fond en plastique ESD	
340/VPPEMC	Dim. Int.: 380/290x380/290x780mm	Fond bois peint ESD	

**Nouveau**



Ref. 340  
Conique

**Autres dimensions possibles: Nous consulter**  
**Matière non ESD possible: Nous consulter**

## Présentoir pour talonnettes jetables

Ref.	Produit	Dimensions (mm)	Prix tarif
692/PP	Présentoir jaune Sérigraphie: "Consignes visiteurs"	Hors-tout: 390 x 335 x 85 Alvéole: 370 x 75 x 64	






## Classeurs en matière ESD

Ref.	Dimensions	Description	Prix tarif	
			fibre code: ref/F	Plastique code: ref/PE
Classeur format A4				
380	Dos de 8mm	agraphe 2 trous		
857/4	Dos de 20mm	4 anneaux rond de 15mm		
372/4	Dos 25mm	4 anneaux de 16mm		
372/2		2 anneaux de 16mm		
372/3		3 anneaux de 16mm (USA)		
374/4	Dos de 45mm	4 anneaux de 35mm		
374/2		2 anneaux de 35mm		
374/3		3 anneaux de 35mm (USA)		
376/4	Dos de 65mm	4 anneaux de 50mm		
376/2		2 anneaux de 50mm		
376/3		3 anneaux de 50mm (USA)		
1261/4	Dos de 90mm	4 anneaux de 65mm		
1261/2		2 anneaux de 65mm		
Classeur format A3				
418/4	Dos de 45mm	4 anneaux de 35mm		
418/2		2 anneaux de 35mm		
418/3		3 anneaux de 35mm (USA)		
OPTION				
PE2575	Porte étiquettes adhésivés	25x75mm		
PE3575	Porte étiquettes adhésivés	35x75mm		
PE55150	Porte étiquettes adhésivés	55x150mm		

**Autres dimensions: Nous consulter**






## Produits thermoformés

Ref.	Description	Matière	Prix tarif
300/3	<b>Rack en "L" - 465x275x145mm</b>	Plastique ESD 3mm	
300/5	38 rainures au pas de 10mm Profondeur guidage 3,5mm	Plastique ESD 5mm	



Ref.	Description	Matière	Prix tarif
500/1,2	<b>Support C.I. (ép. maxi 1,6mm)</b>	Plastique ESD 1,2mm	
500/1,2ADH	54 rainures au pas de 10mm	Plastique ESD 1,2mm + adhésif	
500/2	Profondeur guidage 4mm	Plastique ESD 2mm	
500/2ADH	Pour bac euro-normes 600x400	Plastique ESD 2mm + adhésif	
<b>OPTION</b>			
Ref.	Description	Dimensions	Prix tarif
500/CPC06,5	Plaque bois + peint. ESD	555x355x6,5mm	
500/PSDI5	Plaque plastique ESD	555x355x5mm	



Ref.	Description	Matière	Prix tarif
693/5	<b>Plateau circulaire - Ø 640 x 50mm</b> 21 alvéoles Carrousel	Plastique ESD 5mm	



## Roulettes

Ref.	Designation	Description	Prix tarif
R60/ESDF	<b>Roulette ESD diam. 60mm</b>	Fixe à platine	
R60/ESDP	Caoutchouc	Pivotante à platine	
R60/ESDP+F	Sans pare-fils	Pivotante à platine + frein	
	Moyeu lisse		



Ref.	Designation	Description	Prix tarif
R75/ESDF	<b>Roulette ESD diam. 75mm</b>	Fixe à platine	
R75/ESDP	Caoutchouc	Pivotante à platine	
R75/ESDP+F	Avec pare-fils	Pivotante à platine + frein	
	Roulement à billes		



Ref.	Designation	Description	Prix tarif
R75/ATF	<b>Roulette anti-taches diam. 75mm</b>	Fixe à platine	
R75/ATP	Caoutchouc	Pivotante à platine	
R75/ATP+F	Avec pare-fils	Pivotante à platine + frein	
	Roulement à billes		



Ref.	Designation	Description	Prix tarif
R100/NF	<b>Roulette d'atelier diam. 100mm</b>	Fixe à platine	
R100/NP	Caoutchouc	Pivotante à platine	
R100/NP+F	Avec pare-fils	Pivotante à platine + frein	
	Roulement à rouleaux		



**Autres modèles possibles: Nous consulter**

## Bande de terre



Ref.	Designation	Description	Prix tarif
879/BPM7	<b>Bande de terre</b>	Pression mâle de 7mm	
879/BPM10	Dim.: 300x30x2mm	Pression mâle de 10mm	
879/BPF10	UDV: pièce	Pression femelle de 10mm	

## Plateaux manutention standards

Ref.	Description		Prix tarif
241/10/1,2	<b>50 alvéoles de 38x22x10mm</b> Dim. ext.: 383x238x12mm Plastique ESD 1,2mm		

Ref.	Description		Prix tarif
241/14/1,2	<b>50 alvéoles de 31x20x14mm</b> Dim. ext.: 383x238x16mm Plastique ESD 1,2mm		

Ref.	Description		Prix tarif
263/1,2	<b>24 alvéoles de 48x45x18mm</b> Dim. ext.: 350x230x25mm Plastique ESD 1,2mm		
263/C/1,2	Couvercle		

Ref.	Description		Prix tarif
298/2	<b>12 alvéoles de 75x62x30mm</b> Dim. ext.: 350x226x40mm Plastique ESD 2mm		
298/3	Idem - Plastique ESD 3mm		

Ref.	Description		Prix tarif
548/1.2	<b>1 alvéole de 175x140x11mm</b> Dim. ext.: 210x175x15mm Plastique ESD 1,2mm		
548/2	Idem - Plastique ESD 2mm		


Ref.	Description		Prix tarif
567/2	<b>1 alvéole de 400x300x20mm</b> Dim. ext.: 426x326x23mm Plastique ESD 2mm		
567/3	Idem - Plastique ESD 3mm		

Ref.	Description		Prix tarif
738/2	<b>1 alvéole de 491x286x20mm</b> Dim. ext.: 530x325x23mm Plastique ESD 2mm		
738/3	Idem - Plastique ESD 3mm		

Ref.	Description		Prix tarif
741/1.2	<b>50 alvéoles de 40x26x6mm</b> Dim. ext.: 390x290x11mm Plastique ESD 1,2mm		

Ref.	Description		Prix tarif
813/2	<b>9 alvéoles (4 dimensions)</b> Dim. ext.: 350x250x63mm Plastique ESD 2mm		
813/3	Idem - Plastique ESD 3mm		
851/1,2	Couvercle - Plastique ESD 1,2mm		

Ref.	Description		Prix tarif
818/1.2	<b>25 alvéoles de 60x35x20mm</b> Dim. ext.: 355x235x25mm Plastique ESD 1,2mm		
818/2	Idem - Plastique ESD 2mm		
818/3	Idem - Plastique ESD 3mm		

Ref.	Description		Prix tarif
849/1,2	<b>100 alvéoles de 33x10x5,5mm</b> Dim. ext.: 380x280x6mm Plastique ESD 1,2mm		

Ref.	Description		Prix tarif
969/2	<b>10 alvéoles de 126x62x35mm</b> Dim. ext.: 400x300x40mm Plastique ESD 2mm		
969/3	Idem - Plastique ESD 3mm		


***Etude & réalisation plateau sur-mesures: Nous consulter***



*Thermoformage sur-mesures*

## Tapis ESD

Ref.	Designation	Dimensions (M)	Prix tarif
TSC190	<b>Tapis Sol complet</b>	1,90 x 10 Ml	
TSC122	Laize: 1,22 et 1,90 M Couleur: "Gris"	1,22 x 10 Ml	
TSD1/190	<b>Tapis Sol découpé ( 1 coupe)</b>	1 x 1,90 M	
TSD1/122	Laize & Couleur: Idem	1 x 1,22 M	
TSDML/190	Nb pression: 2	Le Ml en laize de 1,90	
TSDML/122	Mâle de 10mm: Ref. + 2PM10 Femelle de 10 mm: Ref.+ 2PF10 Mâle de 7mm: Ref.+ 2PM7	Le Ml en laize de 1,22	
Ex.: Tapis sol gris de 1,00x1,90m avec 2 pressions mâle de 10mm - Ref: TSD1/190/2PM10			



Ref.	Designation	Dimensions (M)	Prix tarif
TTC122BE	<b>Tapis Table complet</b>	1,22 x 10 Ml - Beige	
TTC122GR	Laize: 1,22 M	1,22 x 10 Ml - Gris	
TTC122BL	Couleur: Beige, Gris, Bleu	1,22 x 10 Ml - Bleu	
TTD06/BE	<b>Tapis Table découpé (2 coupes)</b>	0,60 x 1,22 M - Beige	
TTD06/GR	Laize & Couleur: Idem	0,60 x 1,22 M - Gris	
TTD06/BL	Nb pression: 2	0,60 x 1,22 M - Bleu	
TTDML/BE	Mâle de 10mm: Ref. + 2PM10	Le Ml en laize de 1,22 - Beige	
TTDML/GR	Femelle de 10 mm: Ref.+ 2PF10	Le Ml en laize de 1,22 - Gris	
TTDML/BL	Mâle de 7mm: Ref.+ 2PM7	Le Ml en laize de 1,22 - Bleu	
Ex.: Tapis table beige de 0,60x1,22m avec 2 pressions mâle de 10mm - Ref: TTD06/BE/2PM10			



## Boutons pressions

Ref.	Designation	Description	Prix tarif
0080/BPM10	<b>Bouton pression mâle 10mm</b>	Montage par emboutissage	
	UDV: 10 pièces		



Ref.	Designation	Description	Prix tarif
0081/BPF10	<b>Bouton pression femelle 10mm</b>	Montage par emboutissage	
	UDV: 10 pièces		



Ref.	Designation	Description	Prix tarif
0080/BPM7	<b>Bouton pression mâle 7mm</b>	Montage par emboutissage	
	UDV: 10 pièces		

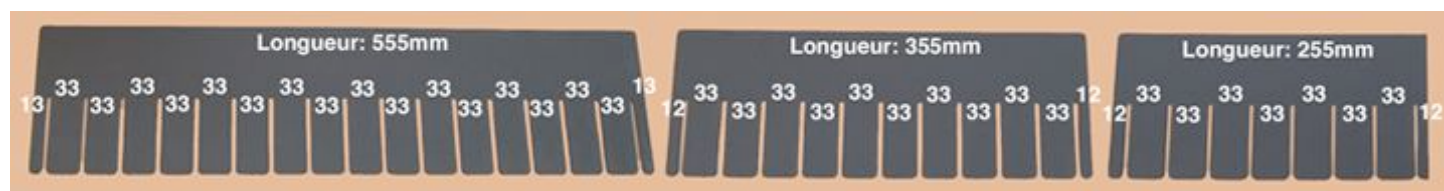


## Cordons & Bracelets

Ref.	Designation	Dimensions (M)	Prix tarif
	<b>Sur demande</b>		




**Cloisons type " peigne " ou cloison rainurée en matière ESD  
pour aménagement bac injecté euro-normes**



Ref.	Produit	Description	Prix tarif		
			Fibre code: ref/F	PP code: ref/PP	Plastique code: ref/PE
589/1	<b>Cloison au pas de 33mm</b>	17 encoches - longueur: 555mm			
590/1	<b>Hauteur : 250mm</b>	11 encoches - longueur: 355mm			
589/2		8 encoches - longueur: 255mm			
587/1	<b>Cloison au pas de 33mm</b>	17 encoches - longueur: 555mm			
588/1	<b>Hauteur : 200mm</b>	11 encoches - longueur: 355mm			
587/2		8 encoches - longueur: 255mm			
585/1	<b>Cloison au pas de 33mm</b>	17 encoches - longueur: 555mm			
586/1	<b>Hauteur : 150mm</b>	11 encoches - longueur: 355mm			
585/2		8 encoches - longueur: 255mm			
583/1	<b>Cloison au pas de 33mm</b>	17 encoches - longueur: 555mm			
584/1	<b>Hauteur : 100mm</b>	11 encoches - longueur: 355mm			
583/2		8 encoches - longueur: 255mm			
875/1	<b>Cloison au pas de 33mm</b>	17 encoches - longueur: 555mm			
876/1	<b>Hauteur : 80mm</b>	11 encoches - longueur: 355mm			
875/2		8 encoches - longueur: 255mm			



Ref.	Produit	Description	Prix tarif		
			Fibre code: ref/F	PP code: ref/PP	Plastique code: ref/PE
733/1	<b>Cloison au pas de 20mm</b>	25 encoches - longueur: 550mm			
732/1	<b>Hauteur : 150mm</b>	16 encoches - longueur: 350mm			
733/2		12 encoches - longueur: 250mm			
856/1	<b>Cloison au pas de 20mm</b>	27 encoches - longueur: 560mm			
857/1	<b>Hauteur : 100mm</b>	17 encoches - longueur: 360mm			
856/2		12 encoches - longueur: 260mm			
1119/1	<b>Cloison au pas de 20mm</b>	27 encoches - longueur: 555mm			
1120/1	<b>Hauteur : 100mm</b>	17 encoches - longueur: 355mm			
1119/2		12 encoches - longueur: 255mm			
1058/1	<b>Cloison au pas de 20mm</b>	27 encoches - longueur: 552mm			
1059/1	<b>Hauteur : 100mm</b>	17 encoches - longueur: 352mm			
1058/2		12 encoches - longueur: 252mm			
1185/1	<b>Cloison au pas de 20mm</b>	17 encoches - longueur: 355mm			
1186/1	<b>Hauteur : 80mm</b>	12 encoches - longueur: 255mm			
1292/1	<b>Cloison au pas de 20mm</b>	17 encoches - longueur: 355mm			
1293/1	<b>Hauteur : 70mm</b>	12 encoches - longueur: 255mm			



**Autres dimensions possibles: Nous consulter**  
**Autres matières possibles: Nous consulter**

## Rails thermoformés


Ref.	Description	Dimensions	Prix tarif
470/5	<b>Rail thermo. Au pas 5,08mm</b> Largeur: 2,5 - Profondeur: 5	470x414mm - 90 rainures	
470/5ADH		Idem + adhésivage 1 face	
470/5/4		470 x 103mm - 90 rainures	
470/5/4ADH		Idem + adhésivage 1 face	
500/9	<b>Rail thermo. Au pas 9,8mm</b> Largeur: 1,7 - Profondeur: 4	555 x 355mm - 54 rainures	
500/9ADH		Idem + adhésivage 1 face	
500/9/4		555 x 88mm - 54 rainures	
500/9/4ADH		Idem + adhésivage 1 face	
314/54	<b>Rail thermo. Au pas 10mm</b> Largeur: 3,5 - Profondeur: 6	555 x 200mm - 54 rainures	
314/54ADH		Idem + adhésivage 1 face	
314/54/2		555 x 100mm - 54 rainures	
314/54/2ADH		Idem + adhésivage 1 face	
314/34		355 x 200mm - 34 rainures	
314/34ADH		Idem + adhésivage 1 face	
314/34/2		355 x 100mm - 34 rainures	
314/34/2ADH		Idem + adhésivage 1 face	
314/24		255 x 200mm - 24 rainures	
314/24ADH		Idem + adhésivage 1 face	
314/24/2		255 x 100mm - 24 rainures	
314/24/2ADH		Idem + adhésivage 1 face	
278/42	<b>Rail thermo. Au pas 13mm</b> Largeur: 3,5 - Profondeur: 6	555 x 170mm - 42 rainures	
278/42ADH		Idem + adhésivage 1 face	
278/42/2		555 x 85mm - 42 rainures	
278/42/2ADH		Idem + adhésivage 1 face	
278/26		355 x 170mm - 26 rainures	
278/26ADH		Idem + adhésivage 1 face	
278/26/2		355 x 85mm - 26 rainures	
278/26/2ADH		Idem + adhésivage 1 face	
278/19		255 x 170mm - 19 rainures	
278/19ADH		Idem + adhésivage 1 face	
278/19/2		255 x 85mm - 19 rainures	
278/19/2ADH		Idem + adhésivage 1 face	
757/17	<b>Rail thermo. Au pas 17mm</b> Largeur: 3 - Profondeur: 2	472 x 390mm - 24 rainures	
757/17ADH		Idem + adhésivage 1 face	
310/21	<b>Rail thermo. Au pas 25mm</b> Largeur: 3,5 - Profondeur: 6	555 x 200mm - 21 rainures	
310/21ADH		Idem + adhésivage 1 face	
310/21/2		555 x 100mm - 21 rainures	
310/21/2ADH		Idem + adhésivage 1 face	
310/13		355 x 200mm - 13 rainures	
310/13ADH		Idem + adhésivage 1 face	
310/13/2		355 x 100mm - 13 rainures	
310/13/2ADH		Idem + adhésivage 1 face	
310/9		255 x 200mm - 9 rainures	
310/9ADH		Idem + adhésivage 1 face	
310/9/2		255 x 100mm - 9 rainures	
310/9/2ADH		Idem + adhésivage 1 face	
462/21	<b>Rail thermo. Au pas 25mm</b> Largeur: 3,5 - Profondeur: 7	555 x 150mm - 21 rainures	
462/21ADH		Idem + adhésivage 1 face	
471/13		355 x 150mm - 13 rainures	
471/13ADH		Idem + adhésivage 1 face	
462/9		255 x 150mm - 9 rainures	
462/9ADH		Idem + adhésivage 1 face	



Hauteur:  
103mm



Hauteur:  
88mm



Hauteur: 200mm



Hauteur:  
100mm



Hauteur: 170mm



Hauteur:  
85mm



Hauteur: 200mm



Hauteur: 100mm



Hauteur: 150mm

**Autres dimensions possibles: Nous consulter**

## Séparateurs verticaux en matière ESD



Ref.	Longueur	Hauteur	Prix tarif		
			Fibre code: ref/F	PP code: ref/PP	Renforcé code: ref/FR
842	555	280			
344		250			
345		200			
346		150			
347		100			
348	355	250			
349		200			
841		190			
350		150			
351		100			
352	255	250			
353		200			
354		150			
355		100			

**Autres dimensions possibles: Nous consulter**

**Autres matières possibles: Nous consulter**

## Intercalaires horizontaux en matière ESD




Ref.	Application	Dimensions (L x l)	Prix tarif		
			Fibre code: ref/F	PP code: ref/PP	Carton code: ref/B
305	Pour Bac ou Carton 600x400	552x352			
303	Pour Bac ou Carton 400x300	352x252			
335	Pour Bac ou Carton 400x300	360x260			

**Autres dimensions possibles: Nous consulter**

**Autres matières possibles: Nous consulter**

## Support C.I.

Ref.	Description	Matière	Prix tarif
500/1,2	<b>Support C.I. (ép. maxi 1,6mm)</b>	Plastique ESD 1,2mm	
500/1,2ADH	54 rainures au pas de 10mm	Idem + adhésif	
500/2	Profondeur guidage 4mm	Plastique ESD 2mm	
500/2ADH	Pour bac euro-normes 600x400	Idem + adhésif	



## Bacs diviseurs (pour bac euro-normes) en FIBRE ESD

Ref.	Description	Dimensions ext. (L x l x H)	Prix tarif
688/F	56 par bac 600x400 (8x7)	70 x 50 x 50	
641/F	49 par bac 600x400 (7x7)	72 x 51 x 50	
209/F	8 par bac 600x400 (2x4)	174 x 137 x 110	
210/F	4 par bac 600x400 (2x2)	274 x 174 x 110	
211/F	3 par bac 600x400 (1x3)	355 x 184 x 110	
212/F	2 par bac 600x400 (2x1)	550 x 174 x 110	



Ref. 209

## Porte-étiquette


Ref.	Description	Matière	Prix tarif
689/F	<b>Etiquette 210x297 (A4)- PORTRAIT</b>	Fibre ESD	
689/PET	5 trous de rivetage	Transparent	
+ADH	Dim. ext.: 245x315mm	Option adhésivage VHB 3M	



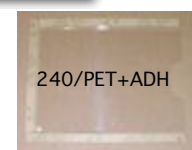
691/F	<b>Etiquette 210x297 (A4)- PAYSAGE</b>	Fibre ESD	
691/PET	5 trous de rivetage	Transparent	
+ADH	Dim. ext.: 330x228mm	Option adhésivage VHB 3M	



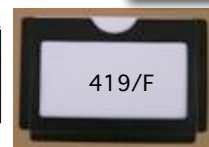
	<b>Etiquette 210x297 (A4)- PORTRAIT</b>		
680/PET	5 trous de rivetage	Transparent	
+ADH	Dim. Ext.: 245x280mm	Option adhésivage VHB 3M	



	<b>Etiquette 210x150 (A5)- PORTRAIT</b>		
240/PET	5 trous de rivetage	Transparent	
+ADH	Dim. Ext.: 185x230mm	Option adhésivage VHB 3M	



419/F	<b>Etiquette 210x150 (A5)- PAYSAGE</b>	Fibre ESD	
272/PET	5 trous de rivetage	Transparent	
+ADH	Dim. Ext.: 245x165mm	Option adhésivage VHB 3M	



654/F	<b>Etiquette 210x100 - PAYSAGE</b>	Fibre ESD	
654/PET	5 trous de rivetage	Transparent	
+ADH	Dim. Ext.: 245x115mm	Option adhésivage VHB 3M	



653/F	<b>Etiquette 210x70 - PAYSAGE</b>	Fibre ESD	
755/PET	5 trous de rivetage	Transparent	
+ADH	Dim. Ext.: 245x90mm	Option adhésivage VHB 3M	




652/F	<b>Etiquette 150x106 (A6)- PAYSAGE</b>	Fibre ESD	
652/PET	5 trous de rivetage	Transparent	
+ADH	Dim. Ext.: 185x120mm	Option adhésivage VHB 3M	



	<b>Etiquette 150x85 - PORTRAIT</b>		
720/PET	5 trous de rivetage	Transparent	
+ADH	Dim. Ext.: 170x112mm	Option adhésivage VHB 3M	




651/F	<b>Etiquette 150x55 - PAYSAGE</b>	Fibre ESD	
651/PET	5 trous de rivetage	Transparent	
+ADH	Dim. Ext.: 185x70mm	Option adhésivage VHB 3M	



645/F	<b>Etiquette 140x55 - PAYSAGE</b>	Fibre ESD	
645/PET	5 trous de rivetage	Transparent	
+ADH	Dim. Ext.: 170x70mm	Option adhésivage VHB 3M	



	<b>Etiquette 55x50 - PORTRAIT</b>		
179/PET	5 trous de rivetage	Transparent	
+ADH	Dim. Ext.: 85x75mm	Option adhésivage VHB 3M	




**Autres dimensions possibles: Nous consulter**



## Mousses à cellules fermées



Mousse conductrice & dissipatrice  
à cellules fermées



Mousse antistatique  
à cellules fermées

			Prix tarif	
Ref.	Produit	Description	Sans adhésif code: ref	Adhésif 1 face code: ref/ADH
Mousse à cellules fermées Conductrice (10e4)				
MCPE2M-4	Mousse Cond. noire ép.4mm Densité: 32Kg/ M3	2000x1000		
MCPE1M-4		1000x1000		
MCPE64-4		552x352		
MCPE43-4		352x252		
MCPE2M-6	Mousse Cond. noire ép.6mm Densité: 32Kg/ M3	2000x1000		
MCPE1M-6		1000x1000		
MCPE64-6		552x352		
MCPE43-6		352x252		
MCPE2M-7.5	Mousse Cond. noire ép.7,5mm Densité: 32Kg/ M3	2000x1000		
MCPE1M-7.5		1000x1000		
MCPE64-7.5		552x352		
MCPE43-7.5		352x252		
MCPE2M-10	Mousse Cond. noire ép.10mm Densité: 32Kg/ M3	2000x1000		
MCPE1M-10		1000x1000		
MCPE64-10		552x352		
MCPE43-10		352x252		
MCPE2M-18	Mousse Cond. noire ép.18mm Densité: 32Kg/ M3	2000x1000		
MCPE1M-18		1000x1000		
MCPE64-18		552x352		
MCPE43-18		352x252		
MCPE2M-28	Mousse Cond. noire ép.28mm Densité: 32Kg/ M3	2000x1000		
MCPE1M-28		1000x1000		
MCPE64-28		552x352		
MCPE43-28		352x252		
MCPE2M-56	Mousse Cond. noire ép.56mm Densité: 32Kg/ M3	2000x1000		
MCPE1M-56		1000x1000		
MCPE64-56		552x352		
MCPE43-56		352x252		
Mousse à cellules fermées Dissipatrice (10e6)				
MDPE2M-6	Mousse Dissip. noire ép.6mm Densité: 30Kg/ M3	1900x1000		
MDPE1M-6		950x1000		
MDPE64-6		552x352		
MDPE43-6		352x252		
MDPE2M-10	Mousse Dissip. noire ép.10mm Densité: 30Kg/ M3	1900x1000		
MDPE1M-10		950x1000		
MDPE64-10		552x352		
MDPE43-10		352x252		
Mousse à cellules fermées antistatique (Ethaf foam)				
MASPE2M-50	Mousse A/S rose ép.50mm Densité: 35Kg/ M3	2750x1000		
MASPE1M-50		1000x1000		
MASPE64-50		552x352		
MASPE43-50		352x252		

## Mousses souples



Mousse conductrice souple




Mousse antistatique souple



Mousse antistatique alvéolées

			Prix tarif	
Ref.	Produit	Description	Sans adhésif code: ref	Adhésif 1 face code: ref/ADH
Mousse souple conductrice				
MCS2M-6	Mousse ESD noir ép.6mm Densité: 25Kg/ M3	2000x1000		
MCS1M-6		1000x1000		
MCS64-6		552x352		
MCS43-6		352x252		
MCS2M-10	Mousse ESD noir ép.10mm Densité: 25Kg/ M3	2000x1000		
MCS1M-10		1000x1000		
MCS64-10		552x352		
MCS43-10		352x252		
MCS2M-20	Mousse ESD noir ép.20mm Densité: 25Kg/ M3	2000x1000		
MCS1M-20		1000x1000		
MCS64-20		552x352		
MCS43-20		352x252		
Mousse souple antistatique				
MASS2M-10	Mousse A/S rose ép.10mm Densité: 25Kg/ M3	2000x1000		
MASS1M-10		1000x1000		
MASS64-10		552x352		
MASS43-10		352x252		
MASS2M-1010	Mousse A/S rose alvéolées T10P10 - Densité: 25Kg/ M3	2000x1000		
MASS1M-1010		1000x1000		
MASS64-1010		552x352		
MASS43-1010		352x252		



Découpe sur-mesures

## Accessoires divers

Ref.	Designation	Description	Prix tarif
0010/MT	<b>POIGNEE métallique tombante</b>	Platine + 4 trous de 4,2mm Anneau fer rond	
0010/FIX	<b>Kit de fixation</b>	4 rivets aveugles de 4x10mm	



Ref.	Designation	Description	Prix tarif
0011/PV	<b>POIGNEE "valise"</b>	2 platines + 2 trous de 4,2mm Poignée plastique noir	
0010/FIX	<b>Kit de fixation</b>	4 rivets aveugles de 4x10mm	



Ref.	Designation	Description	Prix tarif
0017/PP	<b>POIGNEE PLIEE</b> <b>Dimensions sur demande</b>	Plastique ESD noir 4 trous de 4,2mm	
0010/FIX	<b>Kit de fixation</b>	4 rivets aveugles de 4x10mm	



Ref.	Designation	Description	Prix tarif
0012/CM3040	<b>Coins de renfort métallique</b>	Equerre de 30x30x40mm 4 trous de 4mm	
0010/FIX	<b>Kit de fixation</b>	4 rivets aveugles de 4x10mm	



Ref.	Designation	Description	Prix tarif
0012/CM4040	<b>Coins de renfort métallique</b>	Equerre de 40x40x40mm 6 trous de 5mm	
0010/FIX-6	<b>Kit de fixation</b>	6 rivets aveugles de 4x10mm	



Ref.	Designation	Description	Prix tarif
0016/RA4-8	<b>Rivet aveugle de 4mm</b> UDV: 10 pièces	4x8mm	
0016/RA4-10		4x10mm	
0016/RA4-12		4x12mm	
0016/RA4-16		4x16mm	



Ref.	Designation	Description	Prix tarif
0018/R04-1	<b>Rondelle de 4mm</b>	UDV: 10 pièces	
0018/R04-2		UDV: 100 pièces	
0018/R04-3		UDV: 500 pièces	
0018/R04-4		UDV: 1000 pièces	



Ref.	Designation	Description	Prix tarif
0015/SN	<b>Sangle noir plastique</b>	Largeur 25mm UDV : ML	



Ref.	Designation	Description	Prix tarif
0013/FM25	<b>Fermeture métal à ressort</b>	Passage sangle: 25mm UDV: 1	



Ref.	Designation	Description	Prix tarif
0014/FP30	<b>Fermeture rapide plastique</b>	Passage sangle: 30mm UDV:1	

